

## 1 - Création d'un compte sur le site du Graine Centre-Val de Loire

Sur le site [www.grainecentre.org](http://www.grainecentre.org), dans l'onglet « Vous », sélectionner « Créer un compte »



Remplir les différents champs. Pour une identification plus facile de votre établissement, merci de remplir le nom d'utilisateur sous le format : « Ecole (ou Collège) - Nom de l'établissement - Commune » (*Exemple : « Collège – Louis PERGAUD – Neung sur Beuvron »*)



The screenshot shows the 'VOUS' page with the account creation form. The form includes fields for 'Nom d'utilisateur', 'Adresse de courriel', and a CAPTCHA. The 'Nom d'utilisateur' field contains 'Ecole-Test-Neung/Beuvron'. The 'Adresse de courriel' field contains 'blabla@test.org'. The CAPTCHA image shows the text 'NY8JK2'. A 'CRÉER UN NOUVEAU COMPTE' button is visible at the bottom of the form.

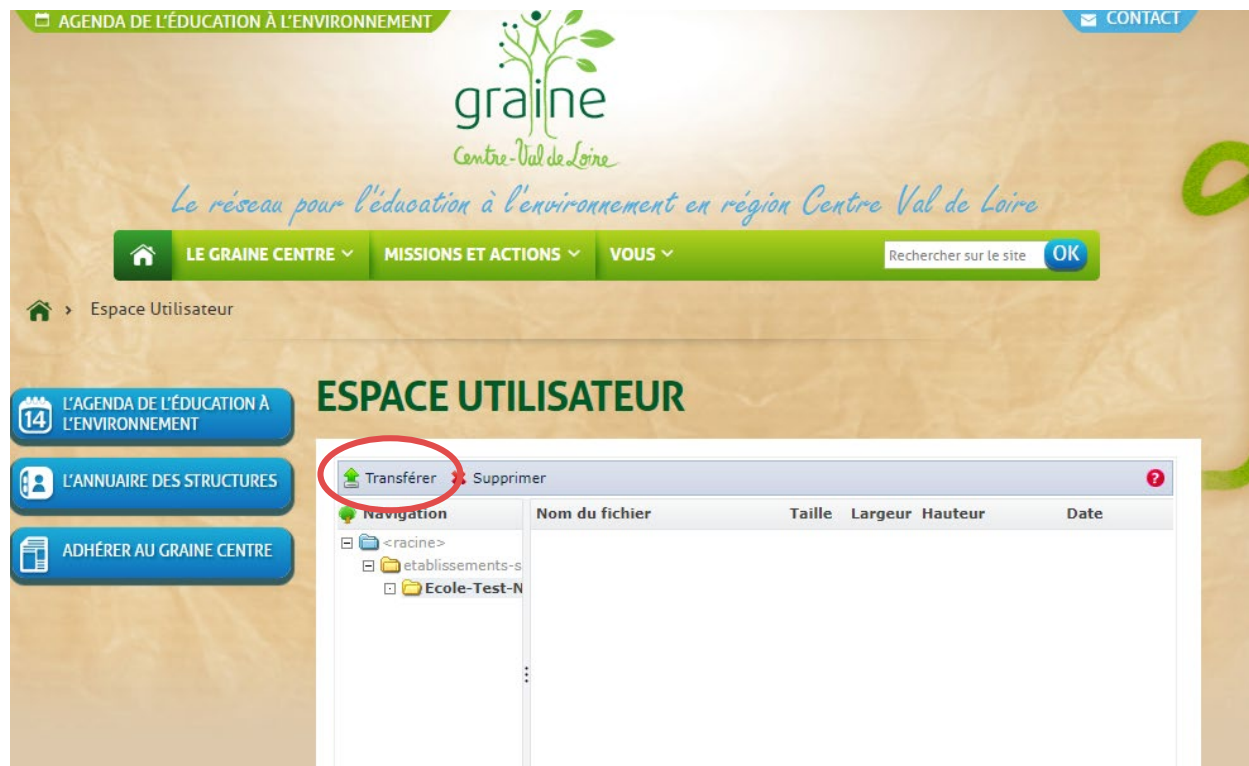
Votre demande d'ouverture de compte sera ensuite soumise à validation de la part du Graine Centre-Val de Loire. Celle-ci se fera sous quelques jours, merci d'en tenir compte dans vos démarches.

Lorsque votre compte aura été validé, vous recevrez un mail à l'adresse électronique que vous avez indiquée, vous pourrez alors vous connecter et choisir votre mot de passe.

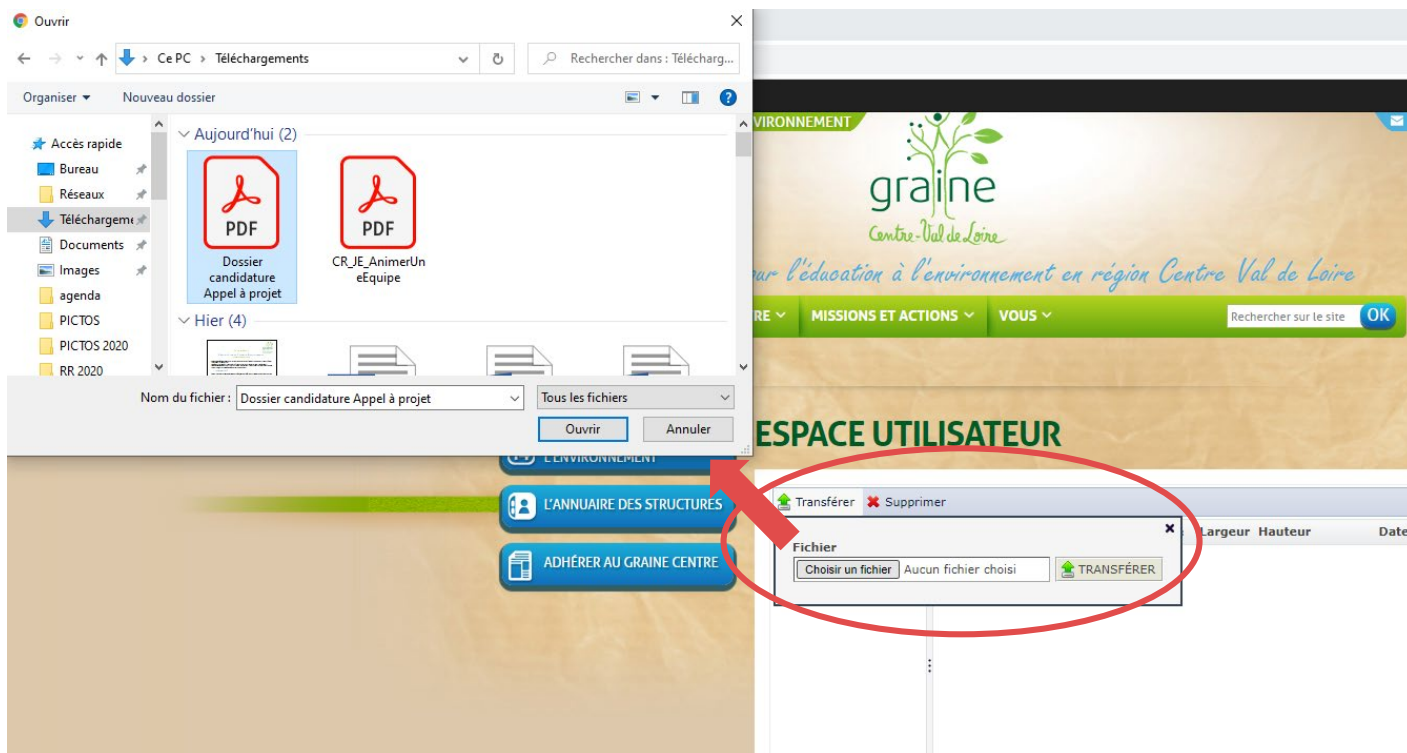
## 2 – Dépôt des dossiers sur l'espace en ligne

Lorsque vous choisissez votre mot de passe, vous vous connectez automatiquement à votre espace en ligne. Pour vous reconnecter par la suite, utilisez l'onglet « Connexion » en haut à droite du site.

Une fois connecté, vous arrivez sur la page « Espace Utilisateur ». Il s'agit de votre espace de dépôt de dossier.

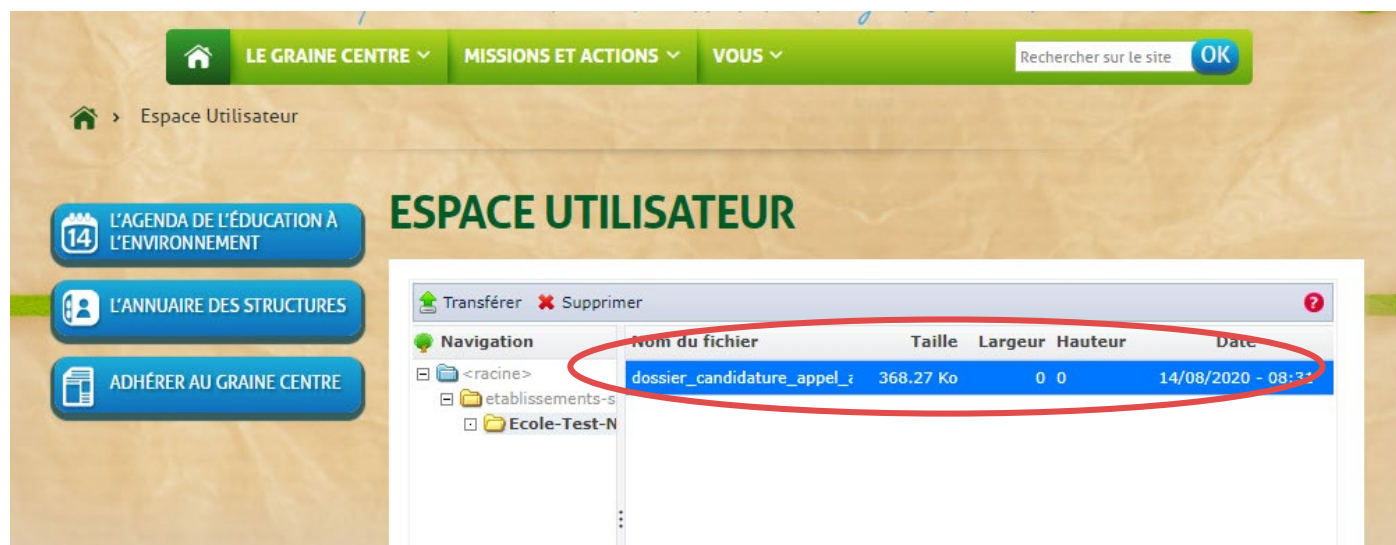


Pour y déposer votre projet, sélectionner « Transférer ». Une fenêtre de dialogue s'ouvre, dans laquelle vous cliquez sur « Choisir un fichier/Parcourir ». Sélectionnez le fichier sur votre ordinateur, puis « ouvrir », et enfin cliquer sur « Transférer ».



Un message s'affiche à l'écran vous confirmant que votre fichier a bien été transféré sur l'espace en ligne. Vous pouvez à présent fermer la fenêtre de dialogue.

Le fichier que vous avez transféré s'affiche maintenant dans la liste des documents de votre compte. Si vous avez plusieurs dossiers à déposer, recommencer la manipulation autant de fois que nécessaire. En cas d'erreur de fichier déposé sur votre espace en ligne, vous pouvez le supprimer en sélectionnant le fichier puis choisissant « supprimer ».



### 3 – Consultation de vos dossiers sur l'espace en ligne

Les autres établissements scolaires n'ont pas accès aux projets que vous avez déposés. Seuls les membres de la CREEDD et les salariés du Graine Centre-Val de Loire peuvent consulter les dossiers déposés sur l'espace en ligne.

Si vous souhaitez consulter les fichiers que vous avez déposés sur votre espace, il vous suffit de double cliquer dessus.

Pour toute question ou demande d'aide concernant cet espace de dépôt ou votre compte sur le site internet du Graine Centre-Val de Loire, merci de contacter Marine Girard au Graine Centre-Val de Loire : [marine.girard@grainecentre.org](mailto:marine.girard@grainecentre.org) //02 54 94 62 80 (sauf mercredi après-midi)